

NEW

Unico Art

Das 2,7-kW-Klimagerät ohne Aufseineinheit

Cod. 02136

Cod. 02137

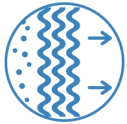
Italian design by:

ercoli+garlandini



NEUES DESIGN

Sie wurde vom italienischen Studio Ercoli + Garlandini designt und zeichnet sich durch weiche Linien im Retro-Look aus, die mit einer Textur mit starker Persönlichkeit kombiniert werden.



PURE SYSTEM

Ausgestattet mit einem Mehrfiltersystem, bestehend aus einem elektrostatischen Filter (mit Staubschutzfunktion) und einem Aktivkohlefilter (wirksam gegen schlechte Gerüche).



WÄRMEPUMPE

Auch in der HP-Version als Wärmepumpe erhältlich, um die stationäre Heizung in der Übergangssaison zwischen heizen & kühlen zu ersetzen bzw. zu unterstützen.

EIGENSCHAFTEN

Kühlleistung: 2,7 kW

Verfügbare Ausführungen: SF (nur kühlen) – HP (kühlen & heizen)

Energieklasse **A**

Kältemittel R410A

Ausgestattet mit einem Mehrfiltersystem, bestehend aus einem elektrostatischen Filter (mit Staubschutzfunktion) und einem Aktivkohlefilter (wirksam gegen schlechte Gerüche).

Multifunktions-Fernbedienung









FUNKTIONEN

Kühlung, Heizung (nur HP), Entfeuchtung und Belüftung

Auto-Funktion: moduliert die Betriebsparameter je nach Umgebungstemperatur.

Sleep-Funktion: erhöht schrittweise die eingestellte Temperatur und garantiert reduzierte Geräuschentwicklung für ein besseres nächtliches Wohlbefinden.

24-h-Timer

			Unico Art 12 SF RFA	Unico Art 12 HP RFA
PRODUKTCODE			02136	02137
Kühlleistung (min/max)		kW	-	-
Heizleistung (min/max)		kW	-	-
Nominale Kühlleistung (1)	Prated	kW	 2,7	 2,7
Nominale Heizleistung (1)	Prated	kW	-	 2,5
Nominale Leistungsaufnahme für Kühlung (1)	PEER	kW	1,0	1,0
Nominale Stromaufnahme für Kühlbetrieb (1)		A	4,3	4,3
Nominale Leistungsaufnahme für Heizung (1)	PCOP	kW	-	0,8
Nominale Stromaufnahme für Heizung (1)		A	-	3,3
Nominaler Wirkungsgrad (1)	EERd		2,6	2,6
Nominaler Wirkungsgrad (1)	COPd		-	3,1
Energieeffizienzklasse im Kühlbetrieb (1)				
Energieeffizienzklasse im Heizen (1)			-	
Leistungsaufnahme im Modus "Thermostat aus"	PTO	W	14,0	14,0
Leistungsaufnahme im Modus "Standby" (EN 62301)	PSB	W	0,5	0,5
Leistungsaufnahme für Doppelrohrgeräte (1) Kühlung	QDD	kWh/h	1,0	1,0
Leistungsaufnahme für Doppelrohrgeräte (1) Heizung	QDD	kWh/h	-	0,8
Versorgungsspannung		V-F-Hz	230-1-50	230-1-50
Versorgungsspannung (min/max)		V	198 / 264	198 / 264
Maximaler Leistungsaufnahme im Kühlbetrieb (1)		kW	-	-
Stromaufnahme im Kühlbetrieb (min/max)		A	-	-
Leistungsaufnahme im Heizbetrieb (min/max)		kW	-	-
Stromaufnahme im Heizbetrieb (min/max)		A	-	-
Maximaler Leistungsaufnahme bei Heizung mit elektrischem Widerstand		kW	-	-
Maximale Stromaufnahme bei Heizung mit elektrischem Widerstand		A	-	-
Entfeuchtungsleistung		l/h	0,9	1,1
Luftdurchsatz in Kühlbetrieb (max/med/min)		m³/h	490 / 430 / 360	490 / 430 / 360
Luftdurchsatz in Heizbetrieb (max/med/min)		m³/h	-	450 / 400 / 330
Luftdurchsatz mit elektrischem Widerstand in Heizbetrieb		m³/h	-	-
Externer Luftdurchsatz im Kühlbetrieb (max/min)		m³/h	520 / 350	500 / 340
Externer Luftdurchsatz im Heizbetrieb (max/min)		m³/h	-	500 / 340
Interne Lüftungsgeschwindigkeit			3	3
Externe Lüftungsgeschwindigkeit			3	3
Durchmesser Wandbohrungen **		mm	162/202	162/202
Elektrischer Widerstand für Heizung			-	-
Maximaler Bereich Fernbedienung (Abstand/Winkel)		m / °	8 / ±80°	8 / ±80°
Abmessungen (Breite x Höhe x Tiefe) (ohne Verpackung)		mm	902 x 516 x 229	902 x 516 x 229
Abmessungen (Breite x Höhe x Tiefe) (mit Verpackung)		mm	980 x 610 x 350	980 x 610 x 350
Gewicht (ohne Verpackung)		kg	40	40
Gewicht (mit Verpackung)		kg	44	44
Schallleistungspegel (min/max) (2)		dB(A)	 33-42	 33-42
Schallleistungspegel (nur intern) (EN 12102)	LWA	dB(A)	57	57
Schutzgrad			IP20	IP 20
Kältemittel*		Typ	R410A	R410A
Treibhauspotential	GWP		2088	2088
Kältemittelfüllung		kg	0,54	0,55
Maximaler Betriebsdruck		MPa	3,6	3,6
Stromkabel (Nr. Pole x Querschnitt mm²)			3 x 1,5	3 x 1,5

CONDIZIONI LIMITE DI FUNZIONAMENTO

Innenbereiche Umgebungs- temperatur	Höchsttemperatur im Kühlbetrieb	DB 35°C - WB 24°C
	Mindesttemperatur im Kühlbetrieb	DB 18°C
	Höchsttemperatur im Heizbetrieb	DB 27°C
	Mindesttemperatur im Heizbetrieb	-
Aussenbereiche Umgebungs- temperatur	Höchsttemperatur im Kühlbetrieb	DB 43°C - WB 32°C
	Mindesttemperatur im Kühlbetrieb	-
	Höchsttemperatur im Heizbetrieb	DB 24°C - WB 18°C
	Mindesttemperatur im Heizbetrieb	DB -15°C

(1) Prüfbedingungen: Angaben gemäß Verordnung EN14511 - HEIZMODUS: Temperatur: Aussen DB 7°C / WB 6°C; Innen DB 20°C / WB 15°C - KÜHLMODUS: Temperatur: Aussen DB 35°C / WB 24°C; Innen DB 27°C / WB 19°C

(2) Daten Prüfbescheinigung in halb-schalltotem Raum im Abstand von 2 m, minimaler Geräuschpegel nur mit Lüftung.

* hermetisch versiegelte Ausrüstung, die fluoridierte Gase mit einem Treibhauspotential von GWP = 2088 enthält.

** Maschine wird mit Gittern für Wandlöcher mit einem Durchmesser von 202 mm geliefert. Falls erforderlich, um einen alten Unico zu ersetzen, kann die Maschine auch mit Löchern mit einem Durchmesser von 162 mm installiert werden.